

Economic situation of the Czech Republic and other Visegrad Countries

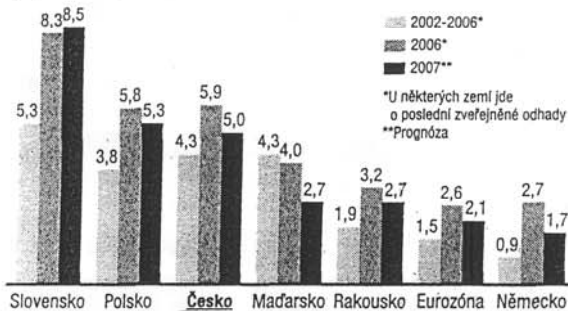
(Source: *Hospodářské noviny*, 9/3/2007)

thomas more
INSTITUTE

Ludek Rychetnik
**Between Postcommunism and Liberal Democracy:
The Case of Czech Republic**
TMI SEMINAR – 25 APRIL 2007

Česká ekonomika v evropském srovnání

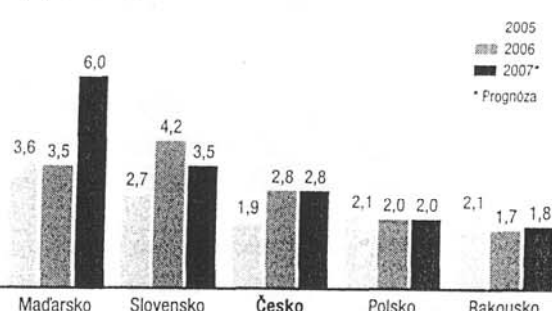
Roční tempo růstu HDP [Growth Rate]
(v procentech)




Míra nezaměstnanosti [Unemployment %]
(v procentech)



Růst spotřebitelských cen [Inflation %]
(v procentech)



Průměrná hrubá měsíční mzda [Minimum wage €]
(v eurech)



Průměrná délka života [Average life expectancy]
(v letech)

Země	Podíl obyvatel starších 65 let (v procentech)	
	Muži	Ženy
Rakousko	76	82
Česko	72	79
Polsko	70	78
Slovensko	70	78
Maďarsko	68	77

Počet mobilů na sto obyvatel [Mobiles /100 inhabitants]

Země	Podíl obyvatel starších 65 let (v procentech)	
	2000	2005
Česko	42,3	115,2
Maďarsko	30,2	92,3
Polsko	17,5	75,7
Slovensko	23,0	84,1

Míra spokojenosti s životní úrovní v Evropě [Satisfaction for living standards %]
(v procentech)



Pozn.: Průzkum Evropské komise z loňského listopadu - prosince